

## Sobre el suposat (fals) enfonsament de l'economia catalana després de l'1-O

Fil de tweets publicats el 9 d'octubre del 2019 per Natàlia Mas Guix (@nataliamasguix), Secretària d'Economia del Govern de la Generalitat.

EL ESPAÑOL



Carles Puigdemont, expresidente de la Generalitat junto a Quim Torra, actual presidente de la Generalitat.

EMPRESAS / CONSECUENCIAS DEL PROCÉS

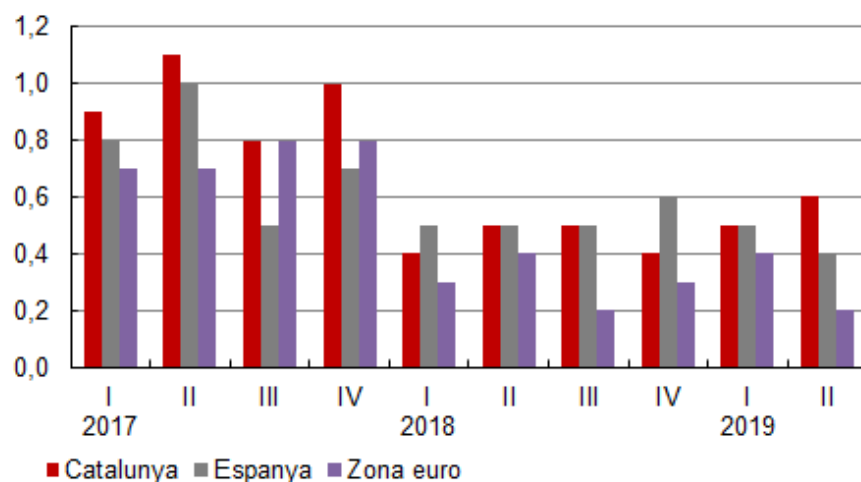
### El poder económico de Cataluña sigue hundido dos años después del 1-O

Dos años después del 1-O las heridas de la fuga empresarial no se han curado.

1. Com ha evolucionat el creixement del PIB a Catalunya i Espanya els darrers dos anys? El gràfic mostra els darrers 10 trimestres: el PIB català ha crescut per sobre de l'espanyol en 5 trimestres, s'ha igualat en 3 i només en 2 ha estat inferior.

PIB 2n trimestre 2019 (prenent com a índex 100 el PIB del 1er trimestre 2014): Catalunya 117,2 i Espanya 115,17.

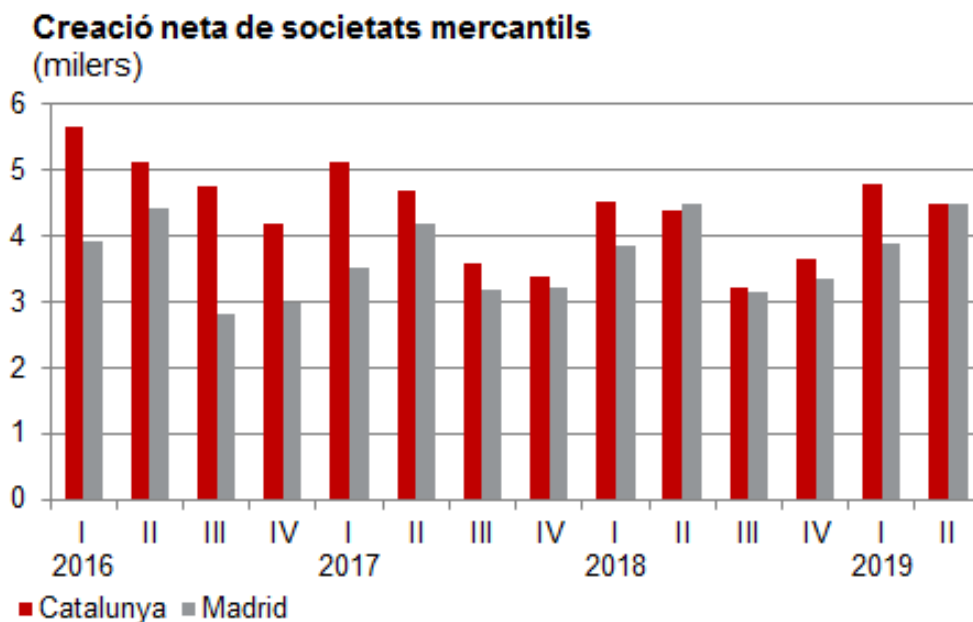
#### Variació trimestral del PIB (%)



Font: Idescat, INE i Eurostat.

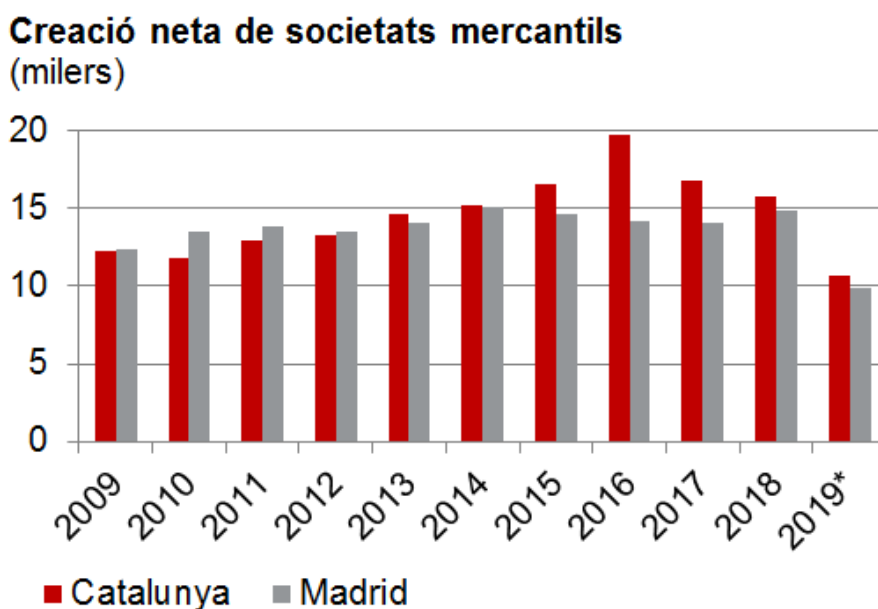
Nota: La sèrie d'Espanya s'ha revisat el setembre del 2019 com a conseqüència de la revisió estadística del comptes anuals realitzada per l'INE de la sèrie 1995-2018.

2. I la creació d'empreses? En els darrers tres anys, la creació neta de societats mercantils a Catalunya ha superat les xifres de Madrid en 12 dels 14 trimestres.



Font: INE, a partir del Registre mercantil.

3. En dades anuals, la creació neta de societats mercantils de Catalunya ha estat superior a la Comunitat de Madrid des del 2013.

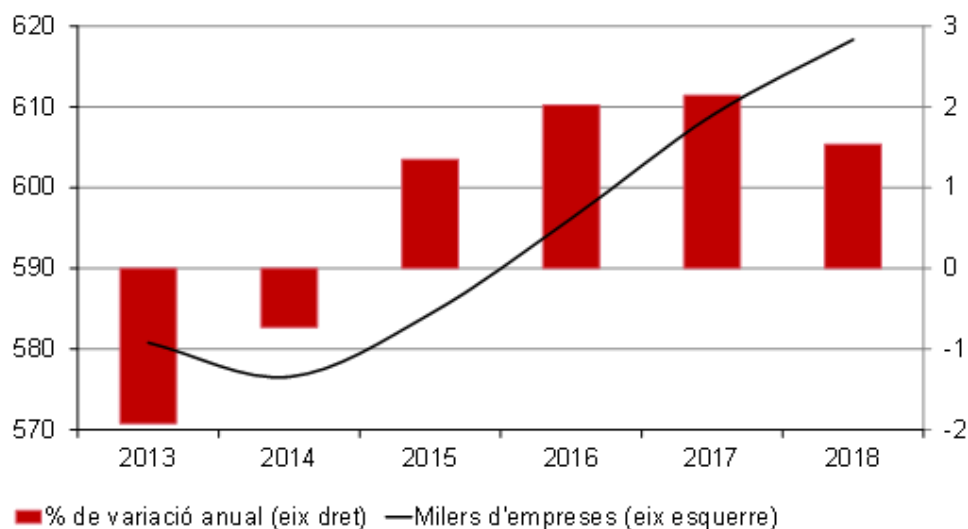


\*Dades fins al juliol.

Font: INE, a partir del Registre mercantil.

4. La font estadística més robusta en demografia empresarial és el DIRCE (Directori Central d'Empreses, INE). Aquest evidencia el dinamisme en l'evolució del nombre d'empreses actives. El 2017, malgrat tot, va augmentar un 1,5% el nombre d'empreses amb domicili social a Catalunya.

**Evolució de les empreses amb domicili social a Catalunya\***



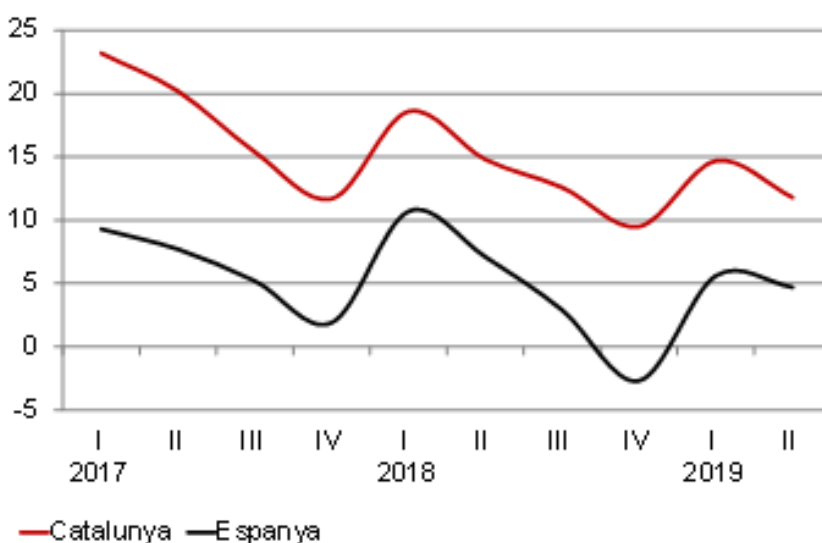
\* Amb data 1 de gener de cada any.

Font: Idescat, a partir del Directori central d'empreses (DIRCE) de l'INE.

5. Clima empresarial: malgrat els missatges (en alguns casos) alarmistes o catastrofistes, la confiança empresarial de les empreses catalanes és superior al de les empreses espanyoles.

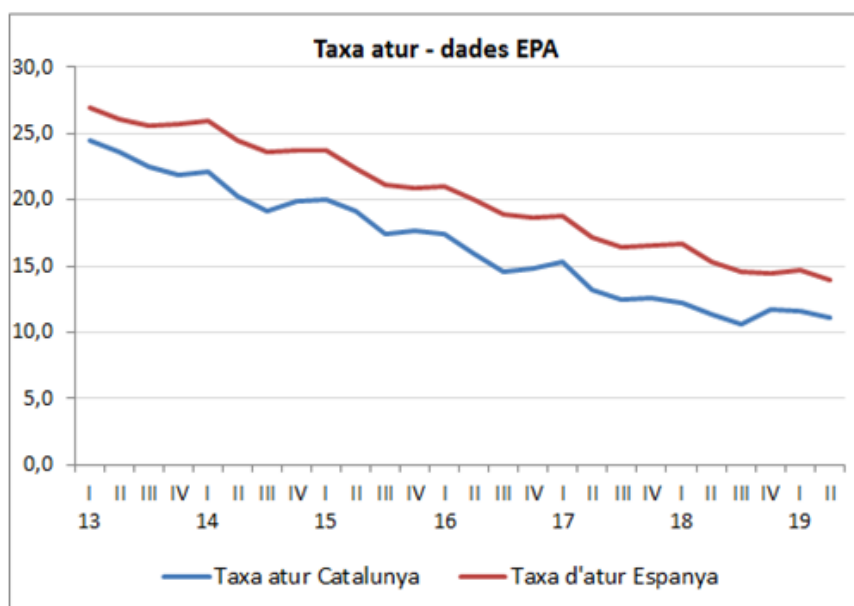
**Clima empresarial. Expectatives per al trimestre següent**

(Saldo de respostes positives - negatives, %)



Font INE.

6. La taxa d'atur a Catalunya se situa en l'11,2% el segon trimestre de 2019 (14% a Espanya). En els darrers trimestres, aquesta taxa baixa amb menys intensitat a Catalunya per la dinàmica de la població activa (més expansiva a Catalunya).

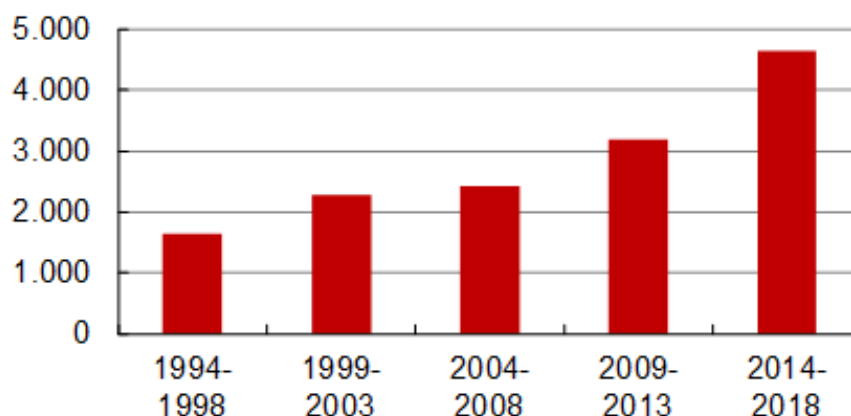


Font: INE

7. El primer semestre del 2019 a Catalunya la inversió estrangera (IED) ha augmentat un 16%. Aquestes dades són força volàtils i és millor presentarles amb un horitzó temporal més llarg: la IED a Catalunya ha augmentat un 45% en el període 2014-2018 respecte els anteriors 5 anys.

### Inversió estrangera directa bruta a Catalunya

Mitjana de períodes de 5 anys. (milions d'euros)



Font: Ministeri d'Economia i Empresa

8. Certament ens trobem en un context de desacceleració de l'economia global. Catalunya és una economia molt oberta: el grau d'obertura comercial és del 121,7%, superior al d'economies similars en mida com Dinamarca, Suècia o Finlàndia. El de l'economia espanyola és força inferior (66,8%).

Això suposa molts avantatges però també major exposició a l'entorn internacional. Catalunya també té un elevat pes del sector industrial, el que va permetre un creixement més fort a l'inici de la recuperació, però ara la indústria és el sector més afectat per les tensions comercials.

Com deia sovint l'Oriol Junqueras (@junqueras), “fomentar la confiança en les potencialitats de l'economia catalana és una actitud responsable i realista. Som un país d'emprenedors i dinàmic, que se'n surt de tot. I ho fem, també, perquè mirem el futur amb optimisme”.

09/10/2019